

Bombas monocelulares para hidromasaje/spa

Aplicaciones

Recirculación del agua en spas y piscinas desmontables y unidades de hidromasaje.

Materiales

Cuerpo bomba e impulsor en tecnopolímero.

Eje motor en acero inoxidable AISI 420.

Cierre mecánico en grafito y esteatita.

Carcasa motor en aluminio.

Juntas en NBR.

Motor

Protección IP 55, con ventilación exterior.

Monofásicos 1 x 230 V, con protector termoamperimétrico incorporado y su correspondiente condensador.

Pintura por electroforesis, asegurando al motor una gran resistencia a la corrosión.

Equipamiento

Aspiración e impulsión roscada de 2^{1/4}" y servida con racores de 50 mm roscados (**Wiper 0**) y 2^{3/4}" servida con racores de 63 mm para encolar (**Wiper 3**).



Tabla de funcionamiento hidráulico y precios

Modelo	I [A]		P1 [kW]		P2		c	l/min	25	50	100	150	200	250	300	350	1~230 V (modelo M)		
	1~230 V	1~230 V	[kW]	[HP]	[μF]	m³/h											Código	PVP €	
Wiper0 50	2,3	0,5	0,24	0,33	12	mca	10	9,4	7,9	6,0	3,6	1					203170	205,00	
Wiper0 70	2,9	0,64	0,37	0,5	12		11	10,6	9,7	8,5	6,6	4,5	2,2					203171	210,00
Wiper0 90	3,74	0,85	0,74	1,0	12		11,7	11,3	10,5	9,6	8,4	6,7	4,6	2,2				203172	220,00

1 x 230 V monofásica

Modelo	I [A]		P1 [kW]		P2		c	l/min	50	100	200	300	400	500	600	900	1~230 V (modelo M)			
	1~230 V	1~230 V	[kW]	[HP]	[μF]	m³/h											Código	PVP €		
Wiper3 150	6,4	1,4	1,1	1,5	25	mca	13,3	13	12,1	10,8	8,2	5						203173	384,00	
Wiper3 200	8,8	2	1,5	2	40		14,8	14,5	13,9	12,9	11,1	9,1	6,8						203174	413,00
Wiper3 300	11	2,5	2	3	60		14,8	14,5	14,1	13,5	12,8	11,9	10,7	4,7					203175	593,00

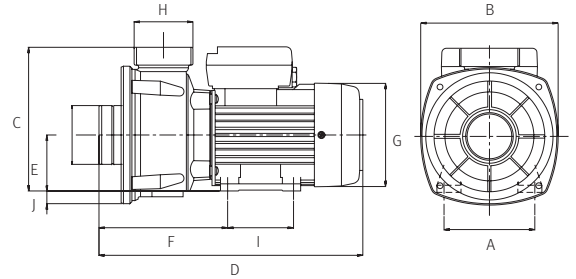
3 x 230/400 V trifásica

Modelo	I [A]		P1 [kW]		P2		l/min	50	100	200	300	400	500	600	900	3~400 V (modelo T)				
	3~230 V	3~400 V	3~	[kW]	[HP]	m³/h										Código	PVP €			
Wiper3 150	5	2,9	1,1	1,1	1,5	mca	13,3	13	12,1	10,8	8,2	5						203176	384,00	
Wiper3 200	6,6	3,8	1,8	1,5	2		14,8	14,5	13,9	12,9	11,1	9,1	6,8						203177	406,00
Wiper3 300	7,1	4,1	2,4	2	3		14,8	14,5	14,1	13,5	12,8	11,9	10,7	4,7					203178	485,00

Dimensiones y pesos

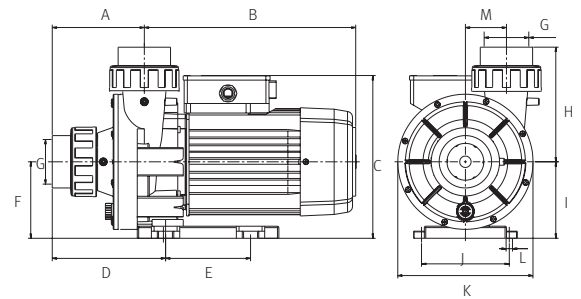
Wiper0

Modelo	A	B	C	D	E	F	G	H	I	J	Kg
Wiper0 50	102	154,5	162	295,5	63	144,5	116	21/4"	74	15	5,7
Wiper0 70	102	154,5	162	295,5	63	144,5	116	21/4"	74	15	6
Wiper0 90	102	154,5	162	295,5	63	144,5	116	21/4"	74	15	6,8



Wiper3

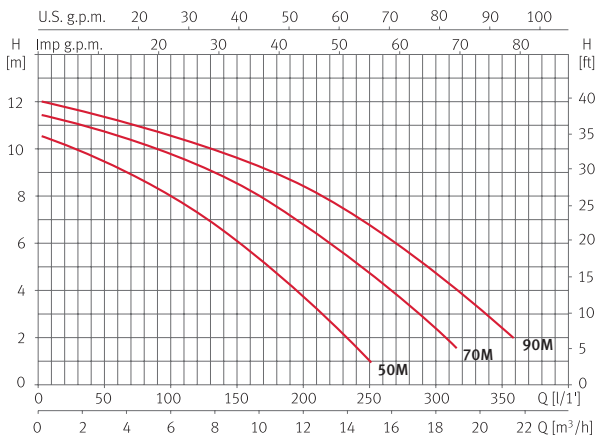
Modelo	A	B	C	D	E	F	G	H	I	J	K	L	M	Kg
Wiper3 150	130	298,7	230	160	120	108	63	162	108	124	191	9	29	14,3
Wiper3 200	130	298,7	230	160	120	108	63	162	108	124	191	9	29	17
Wiper3 300	130	298,7	230	160	120	108	63	162	108	124	191	9	29	18,8



HIDROMASAJE - PISCINAS

Curvas de funcionamiento a 2900 rpm

Wiper0



Wiper3

